



Belastingdienst



Ontvang uw post voortaan digitaal

Activeer uw Berichtenbox op MijnOverheid

U doet veel zaken online, ook bij de Belastingdienst. Vanaf nu ontvangt u steeds meer berichten van ons in uw persoonlijke, digitale brievenbus bij de overheid: uw Berichtenbox op MijnOverheid. Zo hebt u al uw post handig bij elkaar. Bijvoorbeeld het bericht over uw aanslag, waarin u leest of u belasting betaalt of terugkrijgt.

Hebt u uw Berichtenbox al geactiveerd?



Ja

U kunt uw post al lezen in uw Berichtenbox.



Nee

Lees in deze folder hoe u uw Berichtenbox activeert.

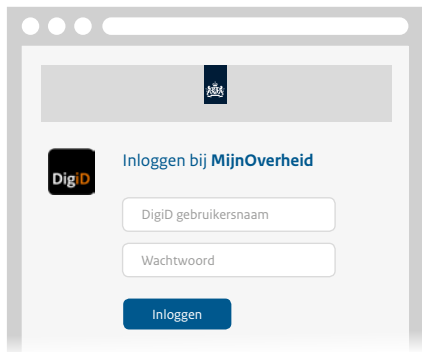


Wilt u hulp met uw digitale post?

Lees dan de achterkant van deze folder.

Activeer in 4 stappen uw Berichtenbox op MijnOverheid

Stap 1 Inloggen



Ga naar mijn.overheid.nl.



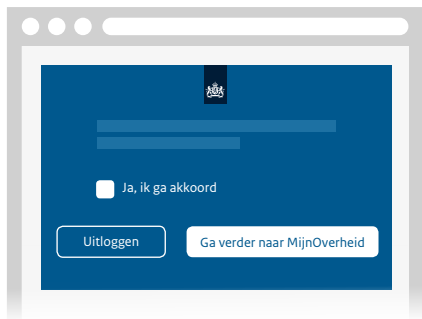
Klik op 'Activeren'.



Vul uw DigiD in.
Geen DigiD? Vraag die dan aan op digid.nl/aanvragen



Klik op 'Inloggen'.

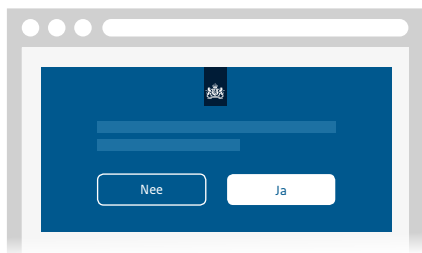


Zet een vinkje bij
'Ja, ik ga akkoord'.



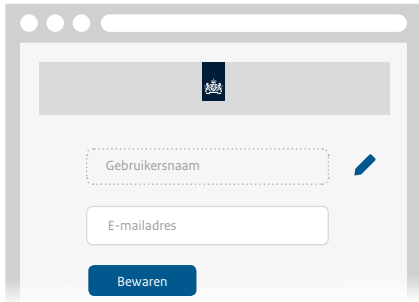
Klik op 'Ga verder naar
MijnOverheid'.

Stap 2 E-mails ontvangen



Klik op 'Ja'.
U ontvangt dan een
e-mail als er nieuwe post
in uw Berichtenbox is.

Stap 3 Uw gebruikersnaam en e-mailadres



A screenshot of a web browser window showing a registration form. At the top, there is a logo. Below it, there are two input fields: 'Gebruikersnaam' (User name) and 'E-mailadres' (Email address). The 'Gebruikersnaam' field has a pencil icon to its right, indicating it is editable. Below the input fields is a blue button labeled 'Bewaren' (Save).

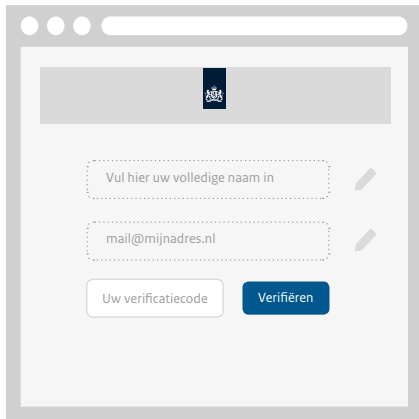


Vul hier zelf een gebruikersnaam in.



Vul uw e-mailadres in.

Stap 4 Verificatiecode invullen



A screenshot of a web browser window showing a verification form. At the top, there is a logo. Below it, there are three input fields: 'Vul hier uw volledige naam in' (Enter your full name here), 'mail@mijnadres.nl', and 'Uw verificatiecode' (Your verification code). The first two fields have pencil icons to their right, indicating they are editable. Below the input fields is a blue button labeled 'Verifiëren' (Verify).



Let op! U ontvangt op het ingevulde e-mailadres een bericht met een verificatiecode.



Vul deze code in op het scherm.



Klik op 'Verifiëren'.



Klaar! Uw Berichtenbox is geactiveerd. U kunt nu digitale post van de Belastingdienst lezen in uw Berichtenbox.

Tip! Kijk ook eens onder het tabblad 'Persoonlijke gegevens'. Daar ziet u onder andere hoe u geregistreerd staat bij de gemeente, de gegevens van uw auto bij de rdw en uw geregistreerde inkomen.

Hulp nodig of meer informatie?



Ik wil hulp bij het activeren van mijn Berichtenbox

Lukt het u niet uw Berichtenbox te activeren? Misschien kunt u het instructiefilmpje op belastingdienst.nl/digitalepost bekijken. Of een familielid of iemand uit uw vrienden- en kennissenkring vragen u te helpen.

Of u belt onze Helpdesk Digitale Post, wij helpen u graag. Het gratis nummer is 0800 - 235 83 52. Wij zijn bereikbaar van maandag tot en met donderdag van 8.00 tot 20.00 uur en op vrijdag van 8.00 tot 17.00 uur. Houd uw burgerservice-nummer bij de hand. Dan kunnen we u sneller helpen.



Let op - vraag eerst een DigiD aan!

Om uw Berichtenbox te activeren, hebt u een DigiD nodig. U vraagt die aan via digid.nl/aanvragen. Uw DigiD is strikt persoonlijk. Vraag hem zelf aan en geef uw DigiD nooit aan iemand anders. Na uw aanvraag ontvangt u binnen 5 dagen per post een code waarmee u uw DigiD in gebruik kunt nemen.



Meer informatie

Meer informatie vindt u op belastingdienst.nl/digitalepost en mijn.overheid.nl. Daar leest u ook hoe u een familielid of kennis machtigt uw berichten uit uw Berichtenbox te lezen.