



Stichting Digisterker met Theek 5

TrefpuntLive! Donderdag 20 oktober 2022


Mara van der Weijden – Theek5

Chantal Venema – Stichting Digisterker



Voorstellen

Stichting Digisterker



Lesprogramma 'Werken met de e-overheid'



- Vijf opeenvolgende modules – hoofdstukken over DigiD en e-overheid maatwerk mogelijk



- In cursus met docent van 4 bijeenkomsten van 2 uur
- Kleine groepjes, instructie en voordoen, stap-voor-stap naar zelf aan de slag
- Oefenen met..
- Digitale en gedrukte lesmaterialen



digisterkercursus.nl

Durven

Doen


Deelnemen


Lesprogramma 'Werken met de e-overheid'





Op deze website vindt u een stap-voor-stap-uitleg hoe je zelf digitaal je zaken met de overheid kunt regelen. Wilt u kennismaken met websites van de overheid? Of wilt u nog wat meer oefenen? Dan kunt u gebruik maken van *Digisterker door doen!* Hieronder kunt u een keuze maken uit verschillende onderwerpen. Bij elk onderwerp hoort een apart hoofdstuk, dat u als pdf-bestand kunt downloaden.

Module 1 - Beginnen ^

Wat is de e-overheid, wat is DigiD? 

Zelf oefenen met DigiD 

DigiD aanvragen en activeren 

DigiD gebruiken 

Module 2 - Zoeken en vinden v

Module 3 - Aanvragen bij de gemeente v

Module 4 - Mijn-omgevingen v

Module 5 - Meer leren? v

Alle onderwerpen in één overzicht v

Praatplaten v

Durven
Doen
Deelnemen

Lesprogramma DigiVitaler

digivitaler.nl

- Lessen over digitale zorgtoepassingen
- Modulair als cursus, workshop of als onderdeel bij Digisterker – Werken met de e-overheid te geven, in groep of individueel
- Blended learning: online en offline leren
- Kans samenwerking zorgpartners



Durven

Doen

Deelnemen

Lesprogramma DigiVitaler

Start **Lessen** Cursisten-accounts Certificaten cursisten Veelgestelde vragen Contact Uitloggen ▾

LESSEN

Hieronder ziet u een aantal tegeltjes met onderwerpen die gaan over digitale zorg. U kiest een onderwerp door op het betreffende tegeltje te klikken. Zo gaat u naar de lesmaterialen die gaan over het onderwerp dat u gekozen heeft.

Er zijn lesmaterialen voor de cursist, die u kunt laten zien, kunt uitdelen op papier of waarmee de cursist kan oefenen. Ook voor u als docent is er per onderwerp lesmateriaal, zoals een docentenhandleiding. In de programmabeschrijving [Aan de slag](#) leest u hoe u *DigiVitaler* kunt aanbieden aan cursisten en wat de leerdoelen van het lesprogramma zijn.

INTRODUCTIE DIGITALE ZORG 	APOTHEEK.NL 	DONORREGISTER.NL 	GEZONDHEIDSAPPS 
PATIËNTENPORTAAL HUISARTS 	PATIËNTENPORTAAL ZIEKENHUIS 	THUISARTS.NL 	VIDEOCONSULT 
MEER DIGITALE ZORG ...			

Durven
Doen
Deelnemen

Na afloop: Certificaat!



Meer weten?

Volg ons

- Nieuwsbrief Digisterker
- Socials: LinkedIn en Twitter
- Digisterker.nl



Stichting Digisterker

M.H. Tromplaan 9 - 7511 JJ Enschede
053 20 30 062 - info@digisterker.nl

digisterker.nl